



**PEFC™**

10-1-1

Promouvoir  
la gestion durable  
de la forêt

# LA CERTIFICATION PEFC

## Une réponse à l'éco-conditionnalité des aides Fonds Chaleur

16 mars 2016

# Présentation

- **Les exigences du Fonds Chaleur**
- **La certification forestière PEFC**
- **La traçabilité des bois PEFC**
- **L'approvisionnement en bois PEFC**



## Les exigences du Fonds Chaleur

# Les exigences du Fonds Chaleur

**Le plan d'approvisionnement doit contenir une certaine proportion de bois certifiés.**

Ce taux a été défini en fonction des surfaces certifiées PEFC (et FSC) par région (version 2015).

Il est de la moitié du taux de certification de la forêt régionale.


Exemple en **Lorraine** :

➤ **60% de la forêt est certifiée,**

➤ les approvisionnements lorrains d'un projet doivent contenir **au moins 30% de bois certifiés.**

# Les exigences du Fonds Chaleur

## Tableau des taux à respecter :



Alsace	38%	Languedoc-Roussillon	10%
Aquitaine	25%	Limousin	11%
Auvergne	11%	Lorraine	30%
Bourgogne	20%	Midi-Pyrénées	9%
Bretagne	11%	Nord Pas de Calais / Picardie	22%
Centre	19%	Basse et Haute Normandie	26%
Champagne- Ardenne	24%	Pays de la Loire	19%
Corse	6%	Poitou-Charentes	11%
Franche-Comté	25%	PACA	15%
Ile de France	22%	Rhône-Alpes	14%
		Hors France	100%

# Les exigences du Fonds Chaleur

## Cas d'approvisionnements provenant de plusieurs régions.

Exemple :

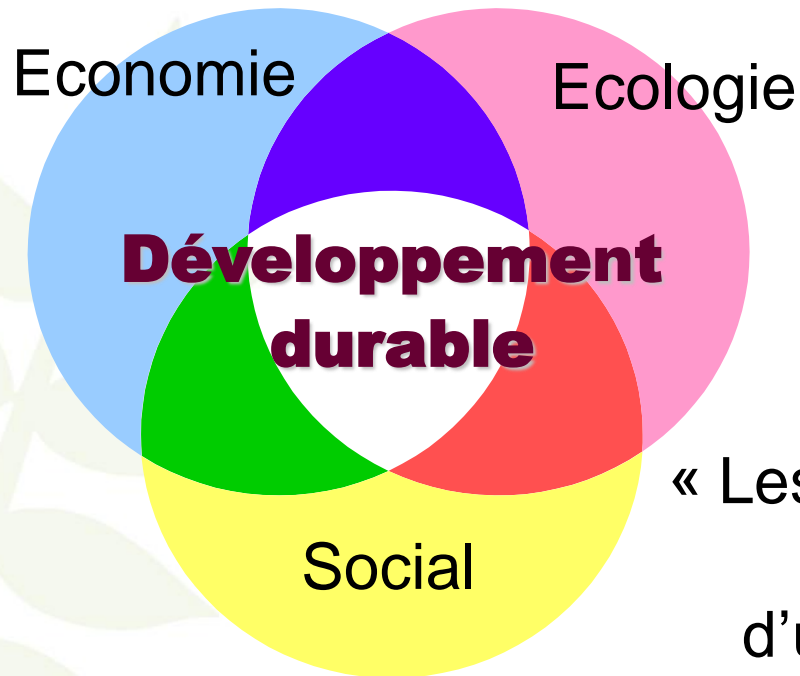
- Plan d'appro avec 30 000 Tonnes provenant Bourgogne et 20 000 Tonnes du Limousin
- **Pondération :**  
 $(30\ 000 * 20\% + 20\ 000 * 11\%) / 50\ 000$
- Soit 8 200 Tonnes par an, soit 16% de certification.



# La certification forestière PEFC



# Qu'est ce que la gestion forestière durable ?



« Les ressources et les terres forestières doivent être gérées d'une façon écologiquement viable, afin de répondre aux besoins sociaux, économiques et écologiques, culturels et spirituels des générations actuelles et futures »



# Qu'est ce que la certification de la gestion forestière durable ?

- > Définir des règles et critères de gestion forestière durable applicables à ceux qui cultivent et récoltent le bois (propriétaires et exploitants)
- > Les faire mettre en œuvre
- > Contrôler / vérifier leur bonne application de manière indépendante
- > Donner une assurance écrite (certificat) que les exigences spécifiées sont respectées
  - ⇒ **Dire ce que l'on fait, faire ce que l'on dit et le vérifier/prouver**

# Le fonctionnement du système PEFC : 3 niveaux d'action

## ➤ Au niveau international

**PEFC Council**, rédige les méta-standards et reconnaît les certifications nationales

## ➤ Au niveau national

**PEFC France**, est constitué de trois collèges (producteurs, transformateurs de bois, usagers de la forêt) et traduit les méta-standards en exigences pour le propriétaire et l'exploitation.

## ➤ Au niveau régional

**Des Entités d'Accès à la Certification (EAC)** : portail pour l'engagement des propriétaires forestiers

# L'engagement des propriétaires

➤ Engagement par adhésion de 5 ans.

➤ Respect du Cahier des charges de gestion.

➤ Confirmation d'engagement édité par l'EAC, prouvant la participation du propriétaire à la certification.

➤ **Contrôles** par échantillonnage réalisés pour s'assurer du bon **respect des exigences**.  
**Application de sanctions** si nécessaire.





## La traçabilité des bois PEFC

# Un engagement à chaque étape

- **FORET** (cahier des charges pour le propriétaire forestier)
- **EXPLOITATION**  
(cahier des charges pour l'exploitant forestier)
- **COMMERCIALISATION ET TRANSFORMATION**  
(règles de chaîne de contrôle)
- **Seuls les produits issus de forêts certifiées,**
- **Puis d'une chaîne de fabrication et de commercialisation ininterrompue d'entreprises certifiées**
- **Peuvent se prévaloir de la marque PEFC.**

# Qu'est ce qu'une chaîne de contrôle ?

- Un référentiel international.
- Un suivi documentaire de l'origine certifiée des bois.
- Un outil validé par un organisme certificateur indépendant (certificat).
- Une vérification requise pour la vente de matières et produits certifiés PEFC.

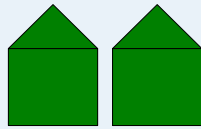
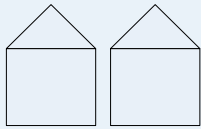
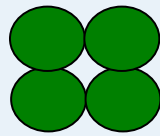
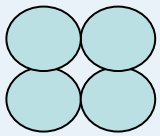


# L'organisation dans l'entreprise

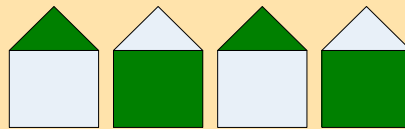
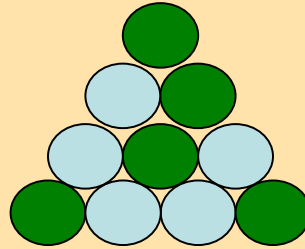
- **Disposer d'une procédure écrite** décrivant la chaîne de contrôle.
- **Contrôler ses approvisionnements :**  
Système de Diligence Raisonné  
(répondant aux exigences du RBUE)
- **Suivre ses produits certifiés.**
- **Avoir un système de management pour PEFC**  
(audit interne, traitement des réclamations...).

# Plusieurs méthodes de suivi des bois

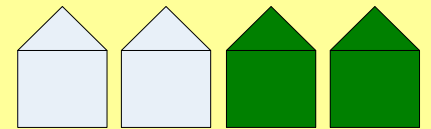
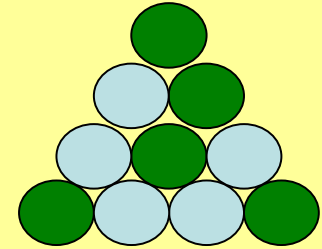
**Méthode de la  
séparation physique**



**Transfert en  
pourcentage moyen**



**Transfert en crédit  
de quantité**





# La séparation physique

➤ **Principe** : séparation à toutes les étapes

➤ **Séparation dans l'espace** :


➤ **Par identification** :



# Le pourcentage moyen

## ➤ Principe :

application du pourcentage sur tous les produits, vente de produits à XX% certifiés.



**10 tonnes**  
de matière

**80 %**  
d'approvisionnement  
certifié

**L'entreprise peut vendre**

▶▶ **2 tonnes**  
80 % certifiées

+

▶▶ **2 tonnes**  
80 % certifiées

+

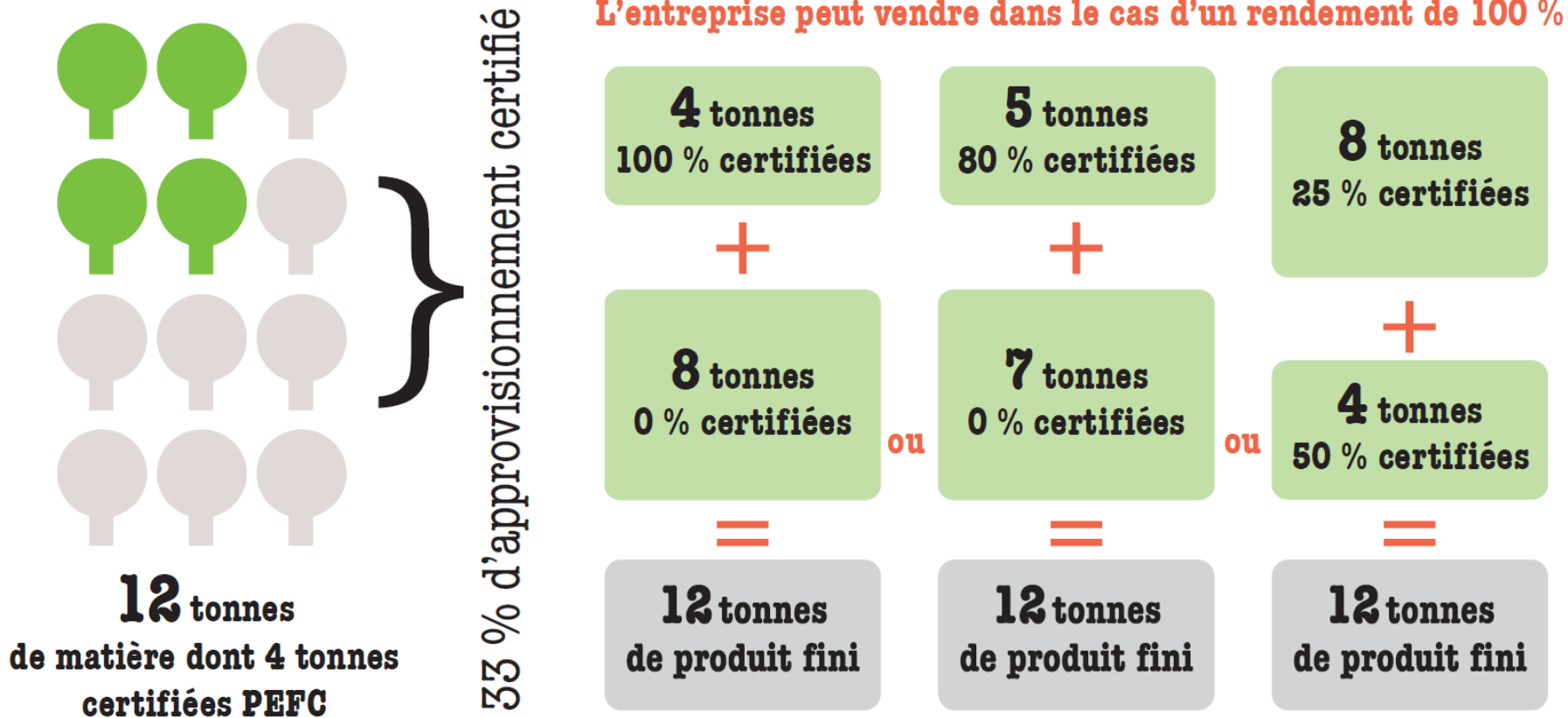
▶▶ **6 tonnes**  
80 % certifiées

=

▶▶ **10 tonnes**  
de produit fini

# Le crédit de quantité

- **Principe** : reconstitution de « volumes certifiés » et compte de crédit.
- Volumes certifiés entre 70 et 100%.
- Compte de crédit limité au cumul de 12 mois.



# Coût de la certification PEFC de la chaîne de contrôle

## ➤ Adhésion à PEFC

Chiffres d'Affaires	Cotisation annuelle
< 0,5 M €	200 €
Entre 0,5 et 1,5 M €	320 €
Entre 1,5 et 2,5 M €	440 €
Entre 2,5 et 12,5 M €	1 096 €
Entre 12,5 et 37,5 M €	2 190 €
Entre 37,5 et 62,5 M €	3 285 €
> 62.5 M€	5 476 €

## ➤ + Frais d'audit



# L'approvisionnement en bois PEFC



# Quels critères respecter ?



## Faire appel à un fournisseur certifié PEFC.

- Vérifier en demandant son certificat de chaîne de contrôle.
- Autre vérification possible : « Qui est certifié ? » sur le site [www.pefc-france.org](http://www.pefc-france.org)

## Contrôler la certification à chaque achat de bois.

- En vérifiant sur la facture : le numéro de chaîne de contrôle, le volume et taux de certification.

**Les deux critères doivent être respecter pour considérer l'approvisionnement certifié PEFC.**



10-1-1

Promouvoir  
la gestion durable  
de la forêt

8, avenue de la République – 75011 PARIS  
Tél. : +33 1 43 46 57 15- Fax : +33 1 43 46 57 11  
[contact@pefc-france.fr](mailto:contact@pefc-france.fr)  
> [www.pefc-france.org](http://www.pefc-france.org)

merci de votre attention

